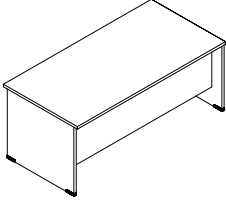
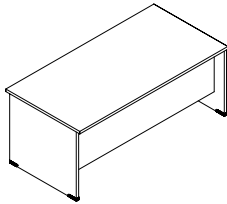
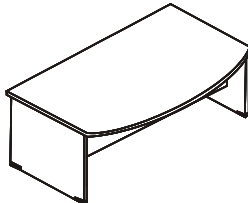
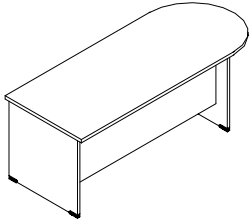
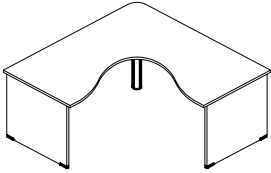
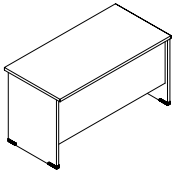




STRUTTURA CS1: VERDE. STRUTTURA CS2:METALLO VERNICIATO ANTRACITE, ALLUMINIO
PIANI LAVORO SP.25-30 ACERO-GRIGIO-NOCE

MODELLO	ART	DESCRIZIONE	COLLI	KG.	CBM	PREZZO EURO
		FINO AD ESAUIMENTO SCORTE				
	<i>CS1 180/25</i>	Scrivanìa cm 180 x 80 x 72 h sp.2,5	3	59	0,14	171,00
	<i>CS1 160/25</i>	Scrivanìa cm 160 x 80 x 72 h sp.2,5	3	54	0,13	160,00
	<i>CS1 140/25</i>	Scrivanìa cm 140 x 80 x 72 h sp.2,5	3	49	0,11	154,00
	<i>CS1 120/25</i>	Scrivanìa cm 120 x 80 x 72 h sp.2,5	3	44	0,09	149,00
	<i>CS1 80/25</i>	Scrivanìa cm 80 x 80 x 72 h sp.2,5	3	33	0,05	141,00
		FINO AD ESAUIMENTO SCORTE				
	<i>CS1 180/30</i>	Scrivanìa cm 180 x 80 x 72 h sp.3,0	3	60	0,14	183,00
	<i>CS1 160/30</i>	Scrivanìa cm 160 x 80 x 72 h sp.3,0	3	55	0,13	172,00
	<i>CS1 140/30</i>	Scrivanìa cm 140 x 80 x 72 h sp.3,0	3	50	0,11	165,00
	<i>CS1 120/30</i>	Scrivanìa cm 120 x 80 x 72 h sp.3,0	3	45	0,09	160,00
	<i>CS1 80/30</i>	Scrivanìa cm 80 x 80 x 72 h sp.3,0	3	34	0,05	151,00
		FINO AD ESAUIMENTO SCORTE				
	<i>CS1 160/25/P</i>	scrivanìa cm 160 x 100 x 72 h sp.2,5	3	58	0,14	201,00
	<i>CS1 160/30/P</i>	scrivanìa cm 160 x 100 x 72 h sp.3,0	3	59	0,01	215,00
	<i>CS1 180/25/P</i>	scrivanìa cm 180 x 100 x 72 h sp.2,5	3	63	0,15	203,00
	<i>CS1 180/30/P</i>	scrivanìa cm 180 x 100 x 72 h sp.3,0	3	65	0,15	217,00
		FINO AD ESAUIMENTO SCORTE				
	<i>CS1 196/25</i>	Scrivanìa cm 196 x 80 x 72 h sp.2,5	3	59	0,15	203,00
	<i>CS1 196/30</i>	Scrivanìa cm 196 x 80 x 72 h sp.3,0	3	61	0,15	217,00
		FINO AD ESAUIMENTO SCORTE				
	<i>CS1 W160/25</i>	work station 90° cm 160x160x72h sp.2,5	3	46	0,20	308,00
	<i>CS1 W160/25</i>	work station 90° cm 160x160x72h sp.3,0	3	46	0,20	330,00
		FINO AD ESAUIMENTO SCORTE				
	<i>CS1 D120/25</i>	tavolo dattilo cm 120 x 60 x 72 h sp.2,5	3	28	0,07	136,00
	<i>CS1 D120/30</i>	tavolo dattilo cm 120 x 60 x 72 h sp.2,5	3	29	0,07	146,00

SERIE BICOLORE: STRUTTURA VERDE CON BORDI ABS MM. 2,5 COLORE UGUALE AL PIANO SCRIVANIA



STRUTTURA CS1: VERDE. STRUTTURA CS2:METALLO VERNICIATO ANTRACITE, ALLUMINIO

PIANI LAVORO SP.25-30 ACERO-GRIGIO-NOCE

MODELLO	ART	DESCRIZIONE	COLLI	KG.	CBM	PREZZO EURO	
	<i>CSC 160/25</i> <i>CSC 160/30</i>	FINO AD ESAUIMENTO SCORTE scrivania cm 160 x 80 x 72 h sp. 2,5	4	77	0,26	333,00	
		scrivania cm 160 x 80 x 72 h sp. 3,0	4	82	0,26	357,00	
	<i>CSC 180/25</i> <i>CSC 180/30</i>	scrivania cm 180 x 80 x 72 h sp. 2,5	4	81	0,28	343,00	
		scrivania cm 180 x 80 x 72 h sp. 3,0				367,00	
		<i>CSC 196/25</i> <i>CSC 196/30</i>	FINO AD ESAUIMENTO SCORTE scrivania cm 196 x 80 x 72 h sp. 2,5	4	82	0,28	376,00
			scrivania cm 196 x 80 x 72 h sp. 3,0	4	82	0,28	402,00
	<i>CSC 3R</i>	cassettiera su ruote cm. 42,5 x 57 x 52h	1	31	0,13	176,00	
	<i>CSC CL</i>	cassettiera classificatore cm. 42,5x57x52h	1	31	0,13	198,00	
	<i>CST C/25</i> <i>CST C/30</i>	top per cassettiera cm. 80x42 sp.2,5	1	6	0,01	32,00	
		top per cassettiera cm. 80x42 sp.3,5	1	7,4	0,01	36,00	
	<i>CSC 3A</i>	cassettiera fissa cm. 42,5 x 68,8 x 68,5 h	1	33	0,17	185,00	
	<i>NR 50/CS4</i> NUOVO	cassettiera per libreria dim. 50 x 46 x 70 h	1			220,00	

SERIE BICOLORE: STRUTTURA VERDE CON BORDI ABS MM. 2,5 COLORE UGUALE AL PIANO SCRIVANIA

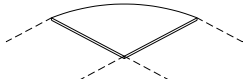
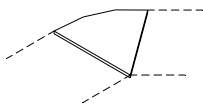
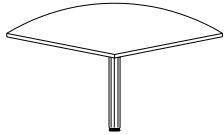
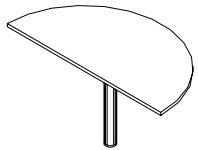

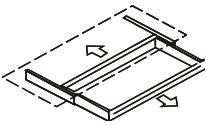


STRUTTURA CS1: VERDE. STRUTTURA CS2: METALLO VERNICIATO ANTRACITE, ALLUMINIO
 PIANI LAVORO SP.25-30 ACERO-GRIGIO-NOCE

MODELLO	ART	DESCRIZIONE	COLLI	KG.	CBM	PREZZO EURO
		FINO AD ESAUIMENTO SCORTE				
	CS2 180/25	Scrivanìa cm 180 x 80 x 72 h sp.2,5	3	47,5	0,14	203,00
	CS2 160/25	Scrivanìa cm 160 x 80 x 72 h sp.2,5	3	43	0,13	197,00
	CS2 140/25	Scrivanìa cm 140 x 80 x 72 h sp.2,5	3	40,5	0,11	195,00
	CS2 120/25	Scrivanìa cm 120 x 80 x 72 h sp.2,5	3	36	0,09	191,00
	CS2 80/25	Scrivanìa cm 80 x 80 x 72 h sp.2,5	3	22	0,05	182,00
		FINO AD ESAUIMENTO SCORTE				
	CS2 180/30	Scrivanìa cm 180 x 80 x 72 h sp.3,0	3	48,5	0,14	217,00
	CS2 160/30	Scrivanìa cm 160 x 80 x 72 h sp.3,0	3	44	0,13	212,00
	CS2 140/30	Scrivanìa cm 140 x 80 x 72 h sp.3,0	3	41,5	0,11	209,00
	CS2 120/30	Scrivanìa cm 120 x 80 x 72 h sp.3,0	3	37	0,09	204,00
	CS2 80/30	Scrivanìa cm 80 x 80 x 72 h sp.3,0	3	23	0,05	194,00
		FINO AD ESAUIMENTO SCORTE				
	CS2 160/25/P	scrivanìa cm 160 x 100 x 72 h sp.2,5	3	47	0,14	238,00
	CS2 160/30/P	scrivanìa cm 160 x 100 x 72 h sp.3,0	3	48	0,14	255,00
	CS2 180/25/P	scrivanìa cm 180 x 100 x 72 h sp.2,5	3	48	0,15	249,00
	CS2 180/30/P	scrivanìa cm 180 x 100 x 72 h sp.3,0	3	49	0,15	267,00
		FINO AD ESAUIMENTO SCORTE				
	CS2 196/25	Scrivanìa cm 196 x 80 x 72 h sp.2,5	3	48	0,15	238,00
	CS2 196/30	Scrivanìa cm 196 x 80 x 72 h sp.3,0	3	49	0,15	255,00
		FINO AD ESAUIMENTO SCORTE				
	CS2 W160/25	work station 90° cm 160x160x72h sp.2,5	3	44	0,20	308,00
	CS2 W160/25	work station 90° cm 160x160x72h sp.3,0	3	44	0,20	334,00
		FINO AD ESAUIMENTO SCORTE				
	CS2 D120/25	tavolo dattilo cm 120 x 60 x 72 h sp.2,5	3	28	0,07	183,00
	CS2 D120/30	tavolo dattilo cm 120 x 60 x 72 h sp.2,5	3	29	0,07	196,00

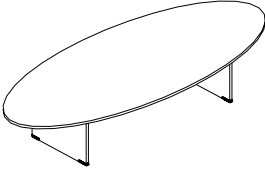
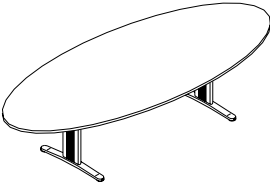
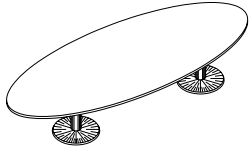
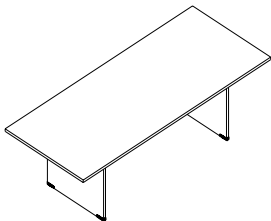
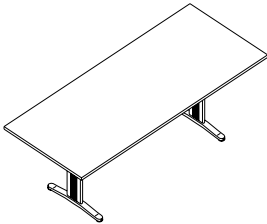
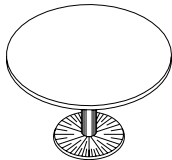


STRUTTURA CS1: VERDE. STRUTTURA CS2:METALLO VERNICIATO ANTRACITE, ALLUMINIO
 PIANI LAVORO SP.25-30 ACERO-GRIGIO-NOCE

MODELLO	ART	DESCRIZIONE	COLLI	KG.	CBM	PREZZO EURO
	FINO AD ESAUIMENTO SCORTE					
	<i>CS A90/25</i>	angolo 90° cm. 80 x 80 x sp. 2,5	1	13	0,01	66,00
	<i>CS A90/30</i>	angolo 90° cm. 80 x 80 x sp. 3,0	1	13,4	0,12	72,00
	FINO AD ESAUIMENTO SCORTE					
	<i>CS A45/25</i>	angolo 45° cm. 80 x 60 sp. 2,5	1	7	0,01	54,00
	<i>CS A45/30</i>	angolo 45° cm. 80 x 60 sp. 3,0	1	7,2	0,01	59,00
	FINO AD ESAUIMENTO SCORTE					
	<i>CS A150/25</i>	penisola 150° cm . 150 x 80 x sp. 2,5	2	22	0,04	126,00
	<i>CS A150/30</i>	penisola 150° cm . 150 x 80 x sp. 3,0 con gamba regolabile	2	25	0,04	135,00
	FINO AD ESAUIMENTO SCORTE					
	<i>CS T170/25</i>	terminale 180° cm. 170 x 80 sp. 2,5	2	29	0,05	103,00
	<i>CS T170/30</i>	terminale 180° cm. 170 x 80 sp. 3,0	2	32	0,05	110,00
	<i>N GSA</i>	gamba si sostegno per angoli	1	2	0,01	19,00
	<i>VI SET</i>	supporto in abs per tastiera	1	1	0,01	49,00



STRUTTURA CS1: VERDE. STRUTTURA CS2:METALLO VERNICIATO ANTRACITE, ALLUMINIO
PIANI LAVORO SP.25-30 ACERO-GRIGIO-NOCE

MODELLO	ART	DESCRIZIONE	COLLI	KG.	CBM	PREZZO EURO
		FINO AD ESAUIMENTO SCORTE				
	CS1 T280/25	tavolo riunione ellittico cm. 280x110x72 h sp. 2,5	3	70	0,16	272,00
	CS1 T280/30	tavolo riunione ellittico cm. 280x110x72 h sp. 3,0	3	79	0,16	291,00
		FINO AD ESAUIMENTO SCORTE				
	CS2 T280/25	tavolo riunione ellittico cm. 280x110x72 h sp. 2,5	4	60	0,20	297,00
	CS2 T280/30	tavolo riunione ellittico cm. 280x110x72 h sp. 3,0	4	70	0,02	318,00
		FINO AD ESAUIMENTO SCORTE				
	CS T280/25	tavolo riunione ellittico cm. 280x110x72 h sp. 2,5	4	70	0,20	310,00
	CS T280/30	tavolo riunione ellittico cm. 280x110x72 h sp. 3,0	4	80	0,20	332,00
		FINO AD ESAUIMENTO SCORTE				
	CS1 T240/25	tavolo riunione cm. 240 x 100 x 72 h sp. 2,5	3	70	0,14	233,00
	CS1 T240/30	tavolo riunione cm. 240 x 100 x 72 h sp. 3,0	3	79	0,14	249,00
		FINO AD ESAUIMENTO SCORTE				
	CS2 T240/25	tavolo riunione cm. 240 x 100 x 72 h sp. 2,5	3	60	0,16	274,00
	CS2 T240/30	tavolo riunione cm. 240 x 100 x 72 h sp. 3,0	3	69	0,16	294,00
		FINO AD ESAUIMENTO SCORTE				
	CS T120/25	tavolo tondo dim. Cm. 120 x 72 h sp. 2,5	2	35	0,15	230,00
	CS T120/30	tavolo tondo dim. Cm. 120 x 72 h sp. 3,0	2	41	0,15	247,00



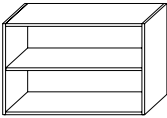
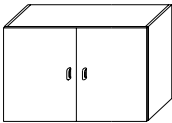
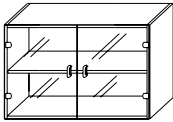
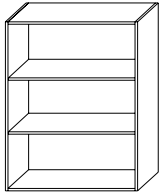
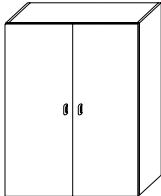
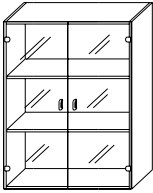
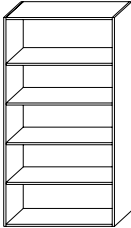

STRUTTURA CS1: VERDE. STRUTTURA CS2:METALLO VERNICIATO, ANTRACITE, ALLUMINIO

PIANI LAVORO SP.25-30 ACERO-GRIGIO-NOCE

MODELLO	ART	DESCRIZIONE	COLLI	KG.	CBM	PREZZO EURO
	<i>VS 50/GB</i>	libreria a giorno cm. 50 x 44 x 70 h	2	23	0,04	85,00
	<i>CS 50/AB</i>	libreria con anta cm. 50 x 46 x 70 h	3	27	0,50	108,00
	<i>CS 50/AB/S</i>	come sopra con serratura	3	27	0,05	124,00
	<i>VS 50/VB</i>	libreria anta vetro cm. 50 x 45 x 70h	3	27	0,05	119,00
	<i>VS 50/VB/S</i>	come sopra con serratura	3	27	0,05	139,00
		<i>VS 50/GM</i>	libreria a giorno cm. 50 x 44 x 140 h	2	37	0,07
<i>CS 50/AM</i>		libreria con anta cm. 50 x 46 x 140	3	47	0,09	146,00
<i>CS 50/AM</i>		come sopra con serratura	3	47	0,09	162,00
<i>CS 50/VM</i>		libreria c/anta vetro cm. 50 x 45 x 140h	3	46	0,09	171,00
<i>CS 50/VM/S</i>		come sopra con serratura	3	46	0,09	191,00
		<i>VS205/50/G</i>	armadio a giorno cm. 50 x 44 x 205 h	2	54	0,11
	<i>CS205/50/G</i>	armadio anta cieca con serr. cm. 50 x 44 x 205 h	3	68	0,14	235,00



STRUTTURA CS1: VERDE. STRUTTURA CS2:METALLO VERNICIATO ANTRACITE, ALLUMINIO
 PIANI LAVORO SP.25-30 ACERO-GRIGIO-NOCE

MODELLO	ART	DESCRIZIONE	COLLI	KG.	CBM	PREZZO EURO
	VS100/GB	libreria a giorno cm. 100 x 44 x 70 h	3	33	0,05	103,00
	CS 100/AB	libreria con anta cm. 100 x 46 x 70 h	3	43	0,07	149,00
	CS 100/AB/S	come sopra con serratura	3	43	0,07	165,00
	VS 100/VB	libreria anta vetro cm. 100 x 45 x 70h	3	42	0,07	170,00
	VS 100/VB/S	come sopra con serratura	3	42	0,07	190,00
	VS 100/GM	libreria a giorno cm. 100 x 44 x 140 h	2	54	0,13	145,00
	CS 100/AM	libreria con anta cm. 100 x 46 x 140	3	75	0,15	203,00
	CS 100/AM	come sopra con serratura	3	75	0,15	219,00
	CS 100/VM	libreria c/anta vetro cm. 100 x 45 x 140h	3	72	0,15	239,00
	CS 100/VM/S	come sopra con serratura	3	72	0,15	259,00
	VS205/100/G	armadio a giorno cm. 100 x 44 x 205 h	2	79	0,18	200,00
	CS205/100/G	armadio anta cieca con serr. cm. 100 x 44 x 205 h	3	102	0,22	333,00



STRUTTURA CS1: VERDE. STRUTTURA CS2: METALLO VERNICIATO, ANTRACITE, ALLUMINIO

PIANI LAVORO SP.25-30 ACERO-GRIGIO-NOCE

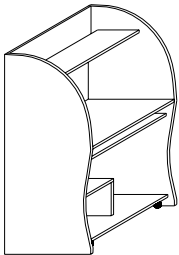
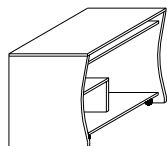
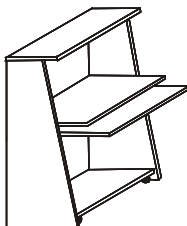
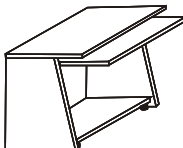
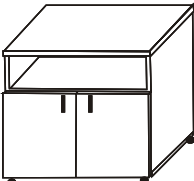
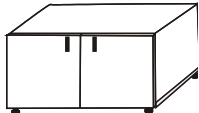
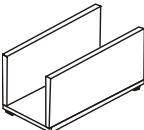
Dicembre-2009

MODELLO	ART	DESCRIZIONE	COLLI	KG.	CBM	PREZZO EURO
	<i>CST 50</i>	top di copertura cm. 50 x 47 x ps. 2,5	1	4,5	0,01	26,00
	<i>CST 100</i>	top di copertura cm. 100 x 47 x ps. 2,5	1	9	0,01	30,00
	<i>CSF 210 V</i>	coppia fianchi di chiusura cm. 210 h	1	30	0,06	117,00
	<i>CSF 140 V</i>	coppia fianchi di chiusura cm. 140 h	1	20	0,05	80,00
	<i>CSF 70 V</i>	coppia fianchi di chiusura cm. 70 h	1	10	0,03	58,00
	<i>VS 100 PL</i>	piano interno per libreria cm. 100 sp. 2,5	1	9	0,01	24,00
	<i>VS 50 PL</i>	piano interno per libreria cm. 100 sp. 3,0	1	4,5	0,00	19,00
	<i>CS SM180</i>	mensola con supporto mensola per scrivania cm. 180 x 35	1	9,6	0,03	87,00
	<i>CS SM160</i>	mensola per scrivania cm. 160 x 35	1	9,3	0,03	85,00
	<i>CS SM140</i>	mensola per scrivania cm. 140 x 35	1	9	0,03	83,00
	<i>CS SM120</i>	mensola per scrivania cm. 120 x 35	1	8,6	0,02	82,00
	<i>CS SM 80</i>	mensola per scrivania cm. 80 x 35	1	8,3	0,01	75,00
	<i>CSFR 180</i>	frontale colore verde con supporti frontale per scrivania cm. 180 x 80 x sp. 2,0	1	16	0,02	86,00
	<i>CSFR 160</i>	frontale per scrivania cm. 160 x 80 x sp. 2,0	1	14	0,02	84,00
	<i>CSFR 140</i>	frontale per scrivania cm. 140 x 80 x sp. 2,0	1	12	0,01	81,00
	<i>CSFR 120</i>	frontale per scrivania cm. 120 x 80 x sp. 2,0	1	11	0,01	77,00
	<i>CSFR 80</i>	frontale per scrivania cm. 80 x 80 x sp. 2,0	1	7	0,01	74,00
	<i>CSFRL 80</i>	laterale colore verde con supporti laterale per scrivania cm. 86 x 60 sp. 2,0	1			81,00
	<i>CS2 G180</i>	gonna colore verde per CS2 gonna con staffe cm. 180 x 47 sp. 2,0	1	15	0,01	62,00
	<i>CS2 G160</i>	gonna con staffe cm. 160 x 47 sp. 2,0	1	14	0,01	59,00
	<i>CS2 G140</i>	gonna con staffe cm. 140 x 47 sp. 2,0	1	11	0,01	58,00
	<i>CS2 G120</i>	gonna con staffe cm. 120 x 47 sp. 2,0	1	10	0,01	54,00
	<i>CS2 G 80</i>	gonna con staffe cm. 80 x 47 sp. 2,0	1	6	0,00	48,00



STRUTTURA CS1: VERDE. STRUTTURA CS2:METALLO VERNICIATO ANTRACITE, ALLUMINIO

PIANI LAVORO SP.25-30 ACERO-GRIGIO-NOCE

MODELLO	ART	DESCRIZIONE	COLLI	KG.	CBM	PREZZO EURO
	NE PC150	porta computer su ruote cm. 94 x 65 x 150 h colori: acero, grigio, noce, verde	2			182,00
	NE PC75	porta computer su ruote cm. 94 x 65 x 78 h colori: acero, grigio, noce, verde	1			154,00
	N PC A	porta computer alto su ruote cm.70 x 55 x 120 h colori: grigio noce	1	34	0,09	114,00
	N PC B	porta computer basso su ruote cm.70x55x120 h colori: grigio noce	1	24	0,07	86,00
	N PF A	portafotocopiatore alto su ruote cm.65x52x61 h colori: grigio noce	1	33	0,10	90,00
	N PF b	portafotocopiatore alto su ruote cm.65x52x46 h colori: grigio noce	1	29	0,06	86,00
	N PTW	portatower con ruote piroettanti cm. 25x53x32 h colori_ antracite, grigio,	1	11	0,13	40,00